



Campus

Virtual **EVELiA**

y **Recursos**

Educativos Abiertos

24-30 Octubre

Semana Internacional de Acceso Abierto

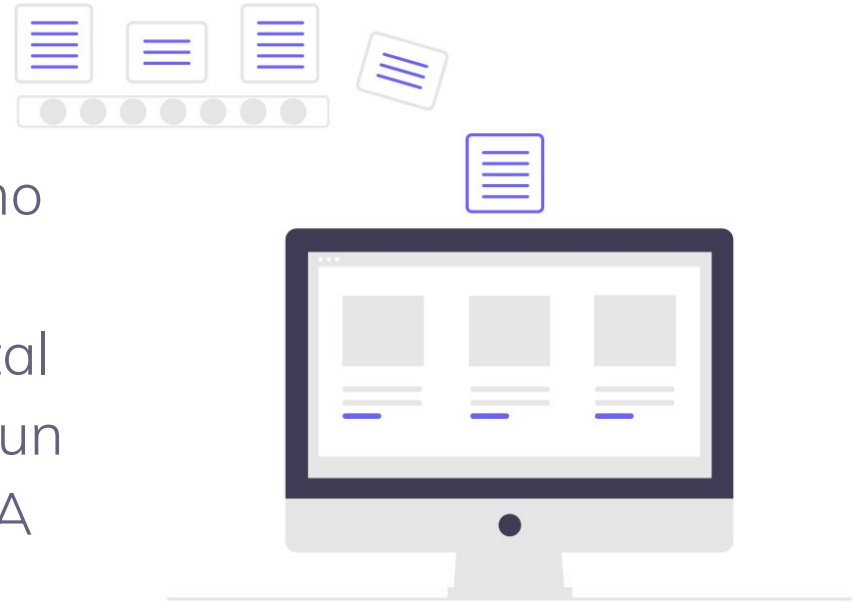
UNRC 2022



Hola!

Bienvenidos!

Hoy veremos un ejemplo de cómo hacer para agregar un material educativo en el Repositorio Digital Institucional de la UNRC, desde un aula virtual en el Campus EVELiA



Ella es Claudia

Es docente, y tiene un material educativo sobre “Reproducción en Razas Hereford” listo para publicar.



1. Claudia puede subir su material educativo en materiales de EVELiA

REA

(Herramienta
“Materiales” en el aula)



The screenshot shows the EVELiA web interface. At the top, there is a header with the EVELiA logo, the text 'EVELiA', and a greeting 'Hola COMUNICACIÓN EVELiA'. Below the header is a breadcrumb trail: 'Campus virtual / Centro IRC / Conociendo EVELiA (Comunidad) - 2022 / Materiales'. A blue 'Menú' button is visible. The main menu on the left includes 'Inicio', 'Mensajería Interna' (with a notification badge of 29), 'Videoconferencia', 'Foro', 'Noticias', 'Preguntas Frecuentes', and 'Materiales'. The 'Materiales' page is displayed, showing tabs for 'Materiales del Aula', 'Materiales de la Comisión', and 'Mis Documentos'. A 'Descargar' button is present. The list of materials includes 'Materiales del Aula', 'Carpeta 1', 'Carpeta 2', 'CECYF_-_Aprobados_AyV.pdf', 'imagen1.jpg', 'imagen2.png', and 'enlace'. Each item has an information icon (i) and a warning icon (!).

2. Claudia puede especificar un tipo de licencia

(y tildar para que forme parte del repositorio)

? Tipo de Licencia

Atribución,
Compartir igual
(recomendada)



Atribución, No
comercial, Compartir
igual



Atribución



Sin especificar

Me interesa que el material pueda formar parte del Repositorio Digital Institucional de la UNRC.
(Sí se marca esta opción el equipo de trabajo se contactará con Usted).

[Conocer más sobre los tipos de licencias en la UNRC y la Política Institucional de Acceso Abierto](#)

[Visitar el sitio del Repositorio Digital Institucional de la UNRC](#)

Los **Recursos Educativos Abiertos** incluyen objetos de aprendizaje tales como referencias y lecturas, simulaciones, experimentos y demostraciones, así como los planes de estudio, programas y guías docentes.


3. Claudia especifica los metadatos



Claudia recibirá un e-mail con el enlace para ingresar los metadatos básicos

- Institución a la que pertenece
- Año de publicación
- Título
- Autores
- Resumen
- Etc.


4. El equipo del Repositorio procesa la solicitud de Claudia



5. El material educativo de Claudia aparece en el Repositorio Digital Institucional



repodigital.unrc.edu.ar



“

Este es un breve ejemplo de cómo se puede incorporar un **Recurso Educativo Abierto** al **Repositorio Digital Institucional**, desde las Aulas Virtuales EVELiA

”





Para conocer más del tema puedes realizar un Curso gratuito y con reconocimiento institucional

Curso para docentes de la UNRC:

Inicia:
26/10
Derechos de autor y licencias de uso

E 

 **El curso suma a la Diplomatura**
ENSEÑAR Y APRENDER
EN ENTORNOS VIRTUALES

Gracias!

¿Preguntas?



Contacto:

- Instagram: @eveliaunrc
- Correo: evelia@ac.unrc.edu.ar



Manifiesto de UNESCO 2012 (Paris):

“Promover y utilizar los **recursos educativos abiertos** para ampliar el acceso a la educación en todos los niveles, tanto formal como no formal, en una perspectiva de aprendizaje a lo largo de toda la vida, contribuyendo así a la inclusión social, a la igualdad entre hombres y mujeres y a la educación para personas con necesidades educativas especiales. Mejorar tanto la rentabilidad y la calidad de la enseñanza como los resultados del aprendizaje a través de un mayor uso de los recursos educativos abiertos”

